

Protection écran Olympus E3

Et bien voilà , je viens de faire un tuto pour expliquer ma façon de renforcer la piètre qualité de l'écran de mon E3(Si vous l' appliquez pour vous je ne pourrai pas être tenu responsable si l'écran vient toujours à se fendre) .


Dans mon cas je vais d'abord envoyer mon appareil au S.A.V car il est toujours sous garantie , mais dès qu'il revient je mets en œuvre ce tuto pour mon écran

- 1) Je renforce les bords avec de la toile isolante(Belgique) , ou chaterton (France) , pour vous montrer j'ai utilisé du jaune , mais pour que cela soit moins visible il vaut mieux prendre du noir


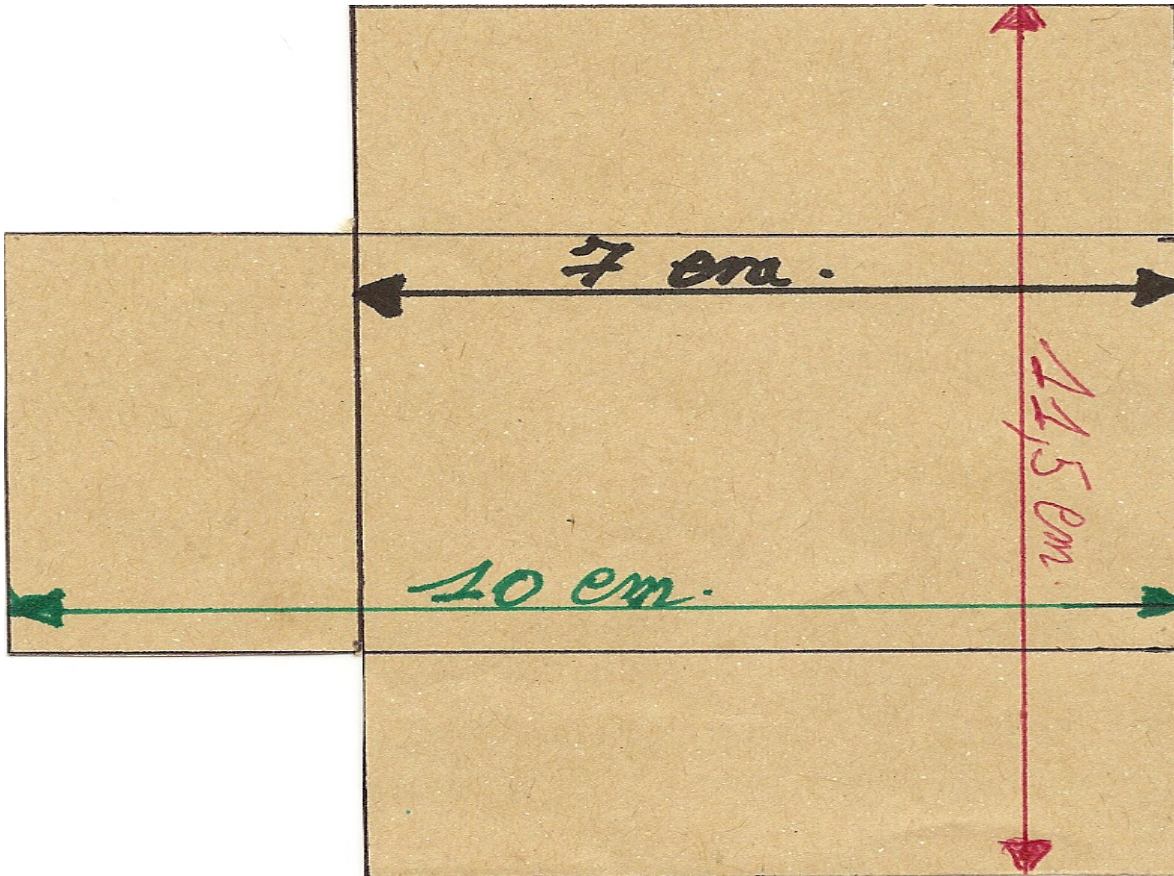






2) Je mets du film de protection sur mon écran pour ne pas y mettre de la colle ou autre



3) Je découpe dans un rouleau d'adhésif transparent la même forme que mon gabarit en carton



- 4) Je colle l'adhésif sur l'écran et face noire du E3 (comme mon écran est fendu et que l'appareil part au S.A.V , j'ai collé le gabarit en carton à la place pour vous montrer comment je vais faire



5) Pour rendre le tout agréable et plus solide je pense ajouter un autocollant sur la face avant (noire)

Et voilà ma protection d'écran est prête à être mise en place

Vous pouvez m'aider à la perfectionner

Denis Raulin